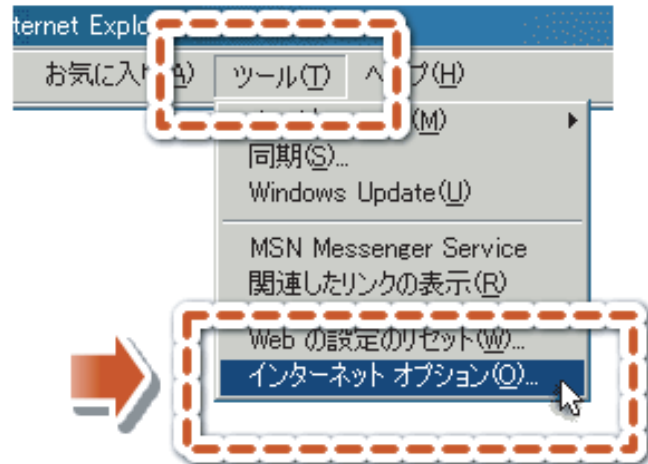
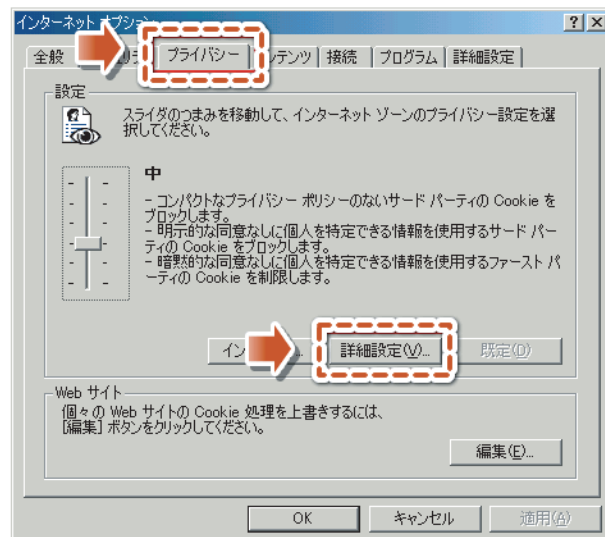


Step.1 Cookieを有効にする方法

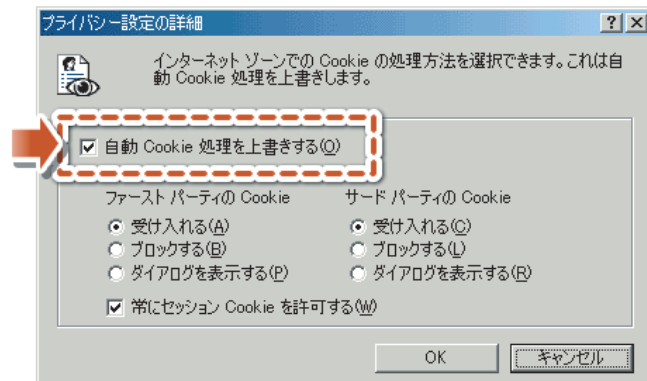
メニューバーの[ツール]の中から[インターネットオプション]を選びます。
(Windows用IE6 (Internet Explorer 6)の場合)



[プライバシー]パネルの中の、詳細設定をクリックします。



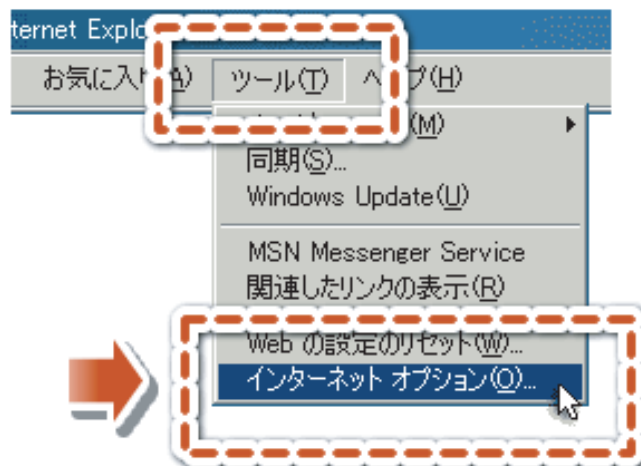
[自動Cookie処理を上書きする]に設定して、「OK」をクリックしてください。





Step.2 JavaScriptを有効にする方法

メニューバーの[ツール]の中から[インターネットオプション]を選びます。
(Windows用IE6 (Internet Explorer 6)の場合)



[セキュリティ]タブをクリックし、Webコンテンツのゾーンから[インターネット]を選択します。[レベルのカスタマイズ]をクリックします。



[Javaアプレットのスクリプト]と[アクティブスクリプト]を有効にし「OK」をクリックします。

